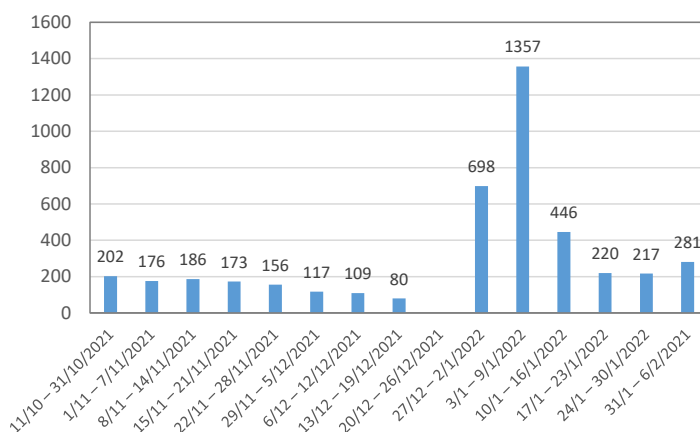


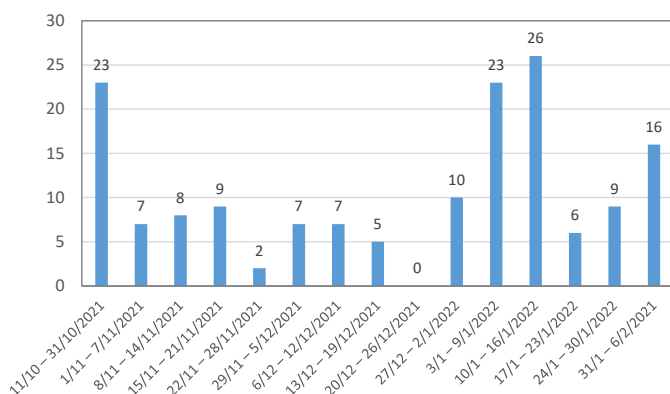
Στοιχεία για την εξέλιξη των αριθμών των κρουσμάτων COVID-19 στο Α.Π.Θ

Μικρή αύξηση παρουσίασε ο αριθμός των νέων κρουσμάτων που αναφέρθηκαν στην Υγειονομική Επιτροπή του Α.Π.Θ. την εβδομάδα 31/1 – 6/2/2022 από τους φοιτητές και τις φοιτήτριες και από τις κατηγορίες του διδακτικού προσωπικού (Διάγραμμα 1).

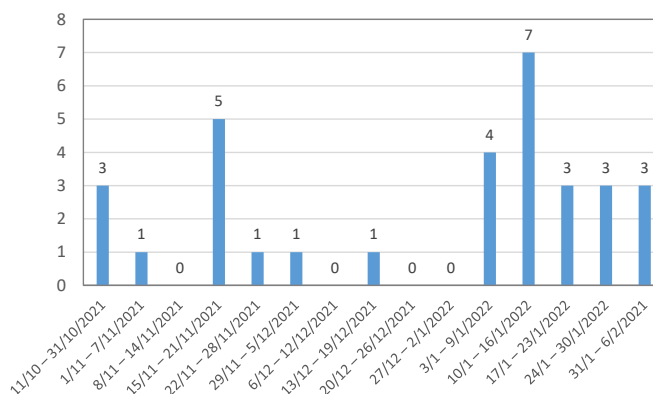
Εβδομαδιαίος αριθμός κρουσμάτων φοιτητών



Εβδομαδιαίος αριθμός κρουσμάτων διδασκόντων



Εβδομαδιαίος αριθμός κρουσμάτων διοικητικών



Διάγραμμα 1. Εβδομαδιαίος αριθμός κρουσμάτων φοιτητικού πληθυσμού, διδασκόντων και διοικητικού προσωπικού των ακαδημαϊκών τμημάτων του Α.Π.Θ.

Ο αριθμός κρουσμάτων σε φοιτητές/τριες ανά τμήμα την τελευταία εβδομάδα κυμάνθηκε από 0 έως 19 άτομα (σε δυο τμήματα) με τον μέσο όρο ανά τμήμα να είναι **6.9 άτομα**.

Συγκεκριμένα, τα κρούσματα COVID-19 που αναφέρθηκαν στην Υγειονομική Επιτροπή του Α.Π.Θ. ανά εβδομάδα αλλά και από την έναρξη των μαθημάτων ανά κατηγορία, είναι τα εξής:

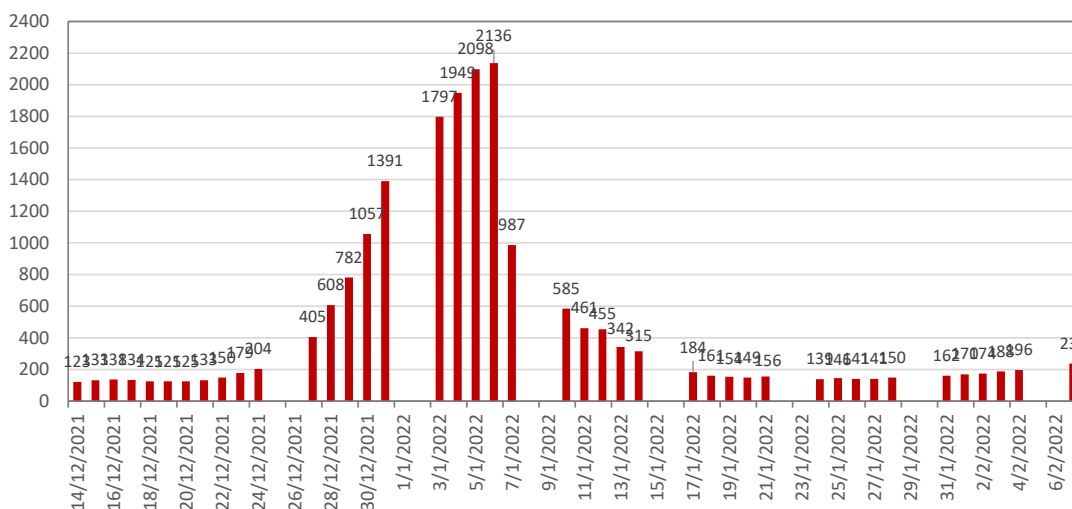
| | Προπτυχιακοί και Μεταπτυχιακοί Φοιτητές | Διδακτικό και λοιπό προσωπικό | Διοικητικό προσωπικό τμημάτων |
|--------------------|---|-------------------------------|-------------------------------|
| 31/1 – 6/2/2022 | 281 | 16 | 3 |
| 24/1 – 30/1/2022 | 217 | 9 | 3 |
| 17/1 – 23/1/2022 | 220 | 6 | 3 |
| 10/1 – 16/1/2022 | 446 | 26 | 7 |
| 3/1 – 9/1/2022 | 1.357 | 23 | 4 |
| 27/12 – 2/1/2022 | 698 | 10 | 0 |
| 20/12 – 26/12/2021 | - | - | - |
| 13/12 – 19/12/2021 | 80 | 5 | 1 |
| 6/12 – 12/12/2021 | 109 | 7 | 0 |
| 29/11 – 5/12/2021 | 117 | 7 | 1 |
| 22/11 – 28/11/2021 | 156 | 2 | 1 |
| 15/11 – 21/11/2021 | 173 | 9 | 5 |
| 8/11 – 14/11/2021 | 186 | 8 | 0 |
| 1/11 – 7/11/2021 | 176 | 7 | 1 |
| 11/10 – 31/10/2021 | 202 | 23 | 3 |
| ΣΥΝΟΛΙΚΑ | 4.418 | 158 | 32 |

επί συνόλου 51.577 ενεργών προπτυχιακών και μεταπτυχιακών φοιτητών, 2.291 μελών Διδακτικού και λοιπού προσωπικού (ΔΕΠ, ΕΔΙΠ, ΕΤΕΠ, ΕΕΠ) και 237 μελών Διοικητικού προσωπικού των Τμημάτων.

Αύξηση του αριθμού των κρουσμάτων την προηγούμενη εβδομάδα προκύπτει και από τα δεδομένα των μη επιτρεπτών παρουσιών σε χώρους του Α.Π.Θ που παρέχει η πλατφόρμα του Edurpass (Διάγραμμα 2). Ανάλογη εικόνα παρουσιάζει η χρονική εξέλιξη των μη επιτρεπτών παρουσιών σε χώρους του Α.Π.Θ για τα μέλη Δ.Ε.Π. (Διάγραμμα 3). Να σημειωθεί ότι οι μη επιτρεπτές παρουσίες δεν αποτελούν κρούσματα αλλά σχετίζονται άμεσα με αυτά.

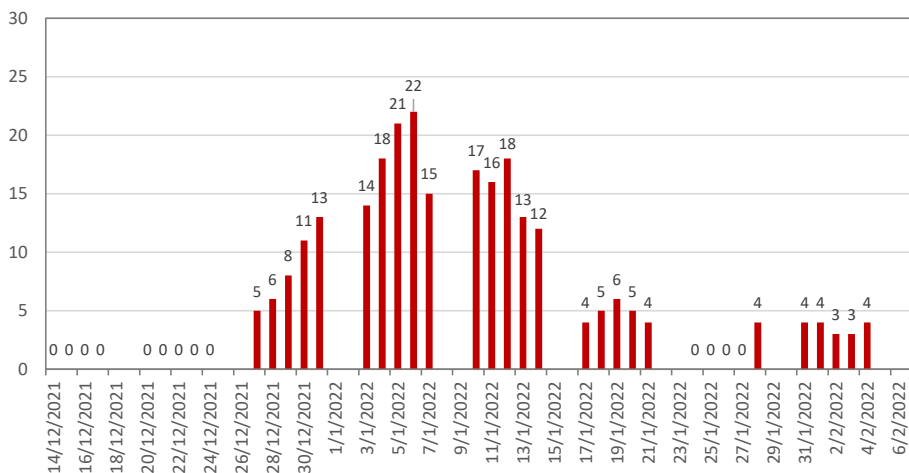
Τέλος, η χρονική εξέλιξη των μη επιτρεπτών παρουσιών των φοιτητών σε χώρους του Α.Π.Θ. με βάση την πλατφόρμα Edurpass σε γενικές γραμμές ακολουθεί την αντίστοιχη χρονική μεταβολή των κρουσμάτων στον γενικό πληθυσμό εκτός από την αύξηση που καταγράφεται στον φοιτητικό πληθυσμό την προηγούμενη εβδομάδα (31/1 – 7/2/2022) η οποία φαίνεται να διαφοροποιείται από τη σταθεροποίηση του αριθμού των κρουσμάτων στο γενικό πληθυσμό (Διάγραμμα 4).

Μη επιτρεπτές παρουσίες Φοιτητών μέσω Edurpass



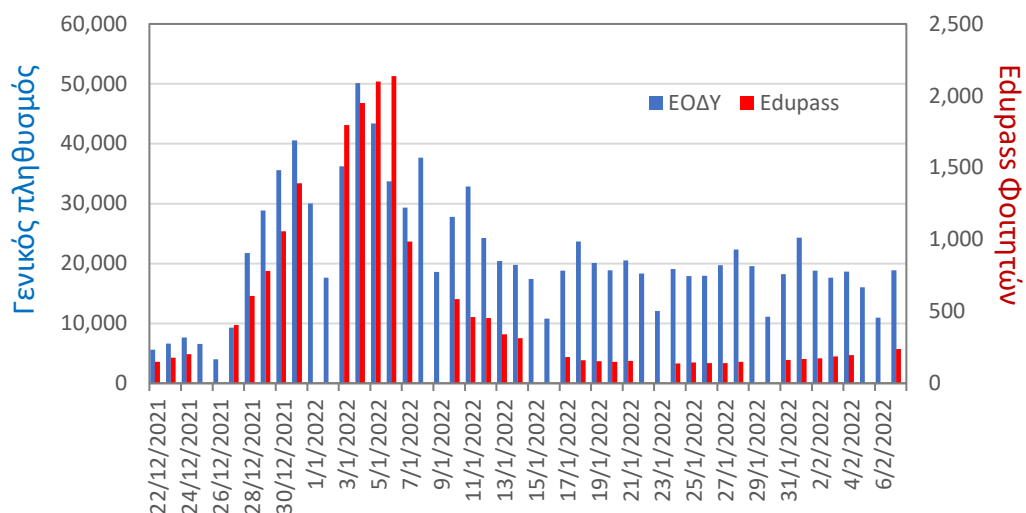
Διάγραμμα 2. Ημερήσια μεταβολή των μη επιτρεπτών παρουσιών φοιτητών και φοιτητριών σε χώρους του Α.Π.Θ με βάση τα στοιχεία του Edurpass μέχρι 7/2/2022.

Μη επιτρεπτές παρουσίες μελών ΔΕΠ μέσω Edurpass



Διάγραμμα 3. Ημερήσια μεταβολή των μη επιτρεπτών παρουσιών μελών ΔΕΠ σε χώρους του Α.Π.Θ με βάση τα στοιχεία του Edurpass μέχρι 7/2/2022.

Σύγκριση κρουσμάτων γενικού πληθυσμού με μη επιτρεπτές παρουσίες Φοιτητών μέσω Edupass



Διάγραμμα 4. Σύγκριση της χρονικής εξέλιξη των μη επιτρεπτών παρουσιών σε χώρους του Α.Π.Θ. με βάση την πλατφόρμα Edupass με την αντίστοιχη χρονική μεταβολή των κρουσμάτων στον γενικό πληθυσμό βάσει των ανακοινώσεων του ΕΟΔΥ μέχρι 7/2/2022.

Οι Πρυτανικές Αρχές του Α.Π.Θ.